

## «Масленица»

конспект совместной деятельности с детьми подготовительной к школе группы

составили Дмитриевских О.В., Прохорова М.П.,  
воспитатели МАДОУ д/с № 101 г. Тюмени

### Задачи:

- Продолжать знакомить детей с историей возникновения и традициями празднования Масленицы.
- Развивать познавательный интерес к традициям своего народа.
- Воспитывать чувство патриотизма, развивать интерес и уважительное отношение к русским народным праздникам и обычаям.

### Ход:

В: - Какое время года?

В: - Какие вы знаете зимние месяцы?

В: - Какой народный праздник мы отмечаем в феврале? (*Масленица*)

В: - Что это за праздник? (*Это время, когда зима встречается с весной*)

В: - А проводы зимы и встреча весны — всегда праздник. Проводы зимы, а по-другому — Масленица празднуют его в конце февраля, начале марта. Масленица — один из самых любимых в народе праздников, рождение которого уходит в глубокую древность.

Весна приготовила для вас подарок. Но найти его будет не просто — нужно вспомнить дни масленичной недели! Для этого нужно отправиться в путешествие, а путь укажут подсказки. На каждой остановке будем находить блинчик с символом. А когда соберём все 7 блинчиков — сможем отгадать, где спрятан подарок! Если вы готовы к приключениям — отправляйся на первую остановку «Понедельник. Встреча Масленицы». Чтобы найти первое место - отгадайте загадку.

Блин вышел комом — вот беда. Без неё нам никуда! (*Сковорода*)

В: - В масленичную неделю каждый её день имеет свое название, которое говорит о том, что в этот день полагается делать. Понедельник называют «Встреча масленицы». В этот день наши предки готовили чучело (Масленица), одевали его в лохмотья и выставляли на главной улице деревни, которое стояло на всеобщем обозрении до воскресенья. В этот день начинали печь блины. А почему блины?

Потому что они такие же круглые и тёплые, как солнышко. Блин и символизировал первое солнышко.

А вы знаете, какие ингредиенты нужны для приготовления блинов? Отгадайте названия основных продуктов, используя которые, можно угостить всех друзей самым вкусным масленичным лакомством. Из выделенных букв составим слово — и найдём путь к следующей остановке.

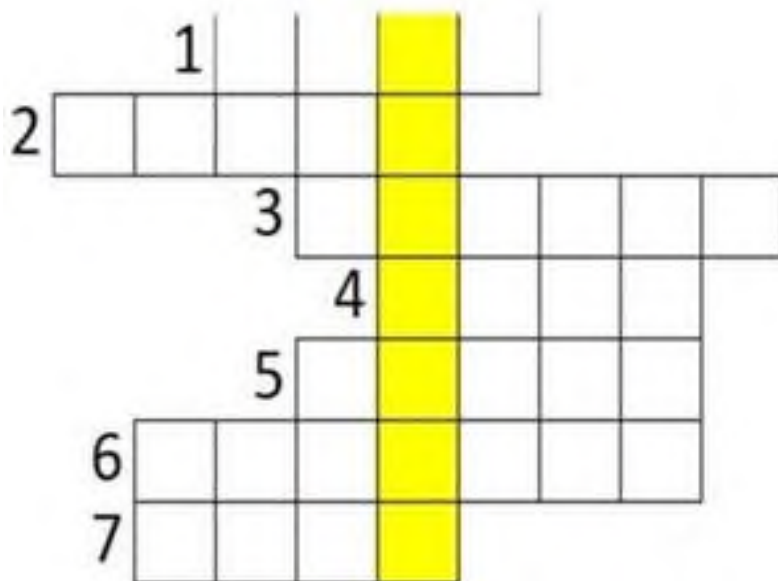
### Кроссворд

1. Бела беляна по полю гуляла, домой пришла — в сусек легла. (*Мука*)
2. Я бел, как снег, в чести у всех. Я нравлюсь вам, но вред зубам. (*Сахар*)
3. Жидко, а не вода, бело, а не снег. (*Молоко*)
4. Меня пьют, меня льют, всем нужна я, кто я такая? (*Вода*)

5. Из семян цветов гигантских появилось я на свет. Ты сумеешь догадаться, Кто же я, и дать ответ? (*Подсолнечное масло*)

6. Белоснежная, густая. Сливки взбили утром рано, чтоб была у нас ... (*Сметана*)

7. Одну меня не едят, а без меня мало едят. (*Соль*)



(*Кровать*)

Вторник называют «Заигрыш». Своё имя торжество получило не просто так: в народе в этот день часто придумывали шутки, устраивали танцы и веселье, к примеру - в первый день Масленицы не принято было без дела выходить из дому. Во второй же наоборот – нужно было идти в гости и проводить день максимально активно. Одна из старинных песен, посвященных последнему зимнему празднику, говорит о том, что в этот день с гор катались и блинами объедались. Чтобы отыскать следующую подсказку, где искать следующую остановку - нужно найти отличия между картинками.



(*Варезки*)

В третий день Масленицы, который получил название «Лакомка»: во всех домах накрывались пышные столы, прямо на улице открывались многочисленные палатки, где продавались горячие сбитни (напитки из воды, меда и пряностей), каленые орехи, медовые пряники.

В этот день было принято есть столько, сколько душе угодно и даже больше. Довольно расточительным было отгулять Масленицу, однако готовились к ней в каждой семье, ведь считалось, чем сытнее и богаче будет стол на Масленицу, тем урожайней будет год и тем больше достатка будет доме.

Соотнесите пословицы о Масленице и расшифруйте слово-подсказку.  
 Выберите буквы и впишите их в клетки:

<b>1-?</b>	<b>2-?</b>	<b>3-?</b>	<b>4-?</b>

(Стол)

1. Блинцы, блинчики, блины, как...
2. Не все коту Масленица, будет и ...
3. Масленицу провожаем...
4. Это Масленица идет...

1. света солнца ожидаем.
2. колёса у весны.
3. великий пост.
4. блин да мёд несет.


1-1 Ш	2-1 К	3-1 О	4-1 М
1-2 С	2-2 У	3-2 А	4-2 О
1-3 О	2-3 Т	3-3 У	4-3 Ф
1-4 Л	2-4 К	3-4 Н	4-4 Л

Четвёртый день масленичной недели носит название «Разгуляй»: к четвергу вся деревня подтягивалась к гуляньям - по улицам возили чучело Масленицы, колядовали, катались на санях, играли в «кулачки» и «взятие снежной крепости». Особый смысл придавали катанию с горок. Считалось, что лучший урожай льна будет у того, кто съедет дальше всех. Будем зиму прогонять и весну погромче звать!

Чтобы напугать зиму, нужно выполнить задание – поставить точку и начинать диктант, читается слева направо. Выполнив задание, узнаем, маски каких животных на Руси были очень популярны.

Отступите 4 клетки слева и 6 клеток сверху поставьте точку и начинайте диктант, читается слева направо

1→ 1↑	1→ 2↑	2→ 1↑	1→ 1↓	9→ 1↓	1→ 1↓
1→ 5↓	1← 5↓	4← 2↑	1→ 3↑	4← 5↓	4← 2↑
1→ 3↑	1← 1↑	2← 1↑	2← 2↑		



(Медведь)

Пятница «Тёщины вечерки»: в этот день, согласно древним традициям, зять принимал у себя в гостях тещу и угощал её сладостями и блинами собственного приготовления. Но... это было не просто угощение, а дань уважения.

Вечером, в канун Тёщиных вечеров, зять получал от матери своей жены своеобразную «посылку», в которой содержалось все необходимое для приготовления блинов – кадушка, сковорода, половник, и в дополнение – мешочек муки и коровье масло от тестя. Утром зять отправлял за тещей специальных «позываток», роль которых могли исполнять как его друзья, так и соседские детишки.

Чтобы найти следующую остановку, нужно «приготовить» блины таким образом, чтобы начинки по вертикали и горизонтали в предложенной таблице совпали. А готовить нужно вот по такому меню:


1. Блины со сметаной.
2. Блины с медом.
3. Блины с вареньем
4. Блины с икрой.

	О	Л	Л	П	У	С
	А	Р	Д	У	Ь	И
	Д	А	К	К	Ц	Д
	О	Ж	В	Л	Э	Ь
	В	В	Д	Х	Ф	Н
	С	О	Л	Н	К	А

(Окно)

Масленичная суббота всегда была женским днём: в этот день оказывали честь семье мужа: молодая жена приглашала к себе на блины родственников со стороны мужа. Молодые невестки приглашали к себе в гости золовок – сестёр мужа. Новобрачная невестка должна была подарить золовке какой-нибудь подарок. После вкусного ужина молодые с гостями выходили на улицу, пели песни, водили хороводы, принимали участие в деревенских гуляньях и забавах.

Вот и последняя остановка – «Прощёное воскресенье». Зашифрованное слово нужно отгадать по подсказке.



(Шкаф)

Воскресенье (сыропустное воскресенье): этот день в народе называли целовальником, Прощёным воскресеньем или проходами Масленицы. В Прощёное воскресенье родственники и соседи друг другу в ноги кланялись, целовались и прощения просили.

В воскресенье провожали Масленицу. Если костёр накануне не успели приготовить, то складывали его утром. Чучело Масленицы на шесте водружали в центре костра. Иногда в этот день устраивали целые представления, связанные с уходом зимы. При этом обязательно вспоминали Масленицу. Все надеялись, что с уходом Масленицы кончится зима, весне дорогу освобождая. Когда зажигали костёр, то появлялась возможность кинуть в огонь какой-нибудь предмет, прихваченный из дома, чтобы все семейные беды сгорели вместе с Масленицей.

Вот и вспомнили мы все 7 дней масленичной недели! А сколько блинчиков собрали – целых семь! Хорошо потрудились - и награда заждалась уже! Весна даёт последнюю подсказку: на блинчиках изображены символы и буквы. Впишите пропущенные буквы согласно символам, разгадайте загадку – и подарок будет найден!



(Четыре тёплые ладошки, греют кашу для Тимошки)

На улице ребята играют в подвижные игры, водят хоровод и поют песни, по окончании дети становятся вокруг масленицы, каждый берёт привязанную к ней ленточку и загадывает желание. Все угощаются блинами.

